



CONTRALORÍA

DEPARTAMENTAL DEL TOLIMA

· La Contraloría del ciudadano ·

MUNICIPIO DE MARIQUITA INFORME FISCAL Y FINANCIERO VIGENCIA 2021 (Cifras en Millones de Pesos)

El resultado de las ejecuciones presupuestal análisis practicado se efectuó sobre el resultado de la ejecución presupuestal de los Ingresos y Gastos de la vigencia 2021.

A raíz de la homologación del FUT con el nuevo catálogo de clasificación presupuestal de las entidades territoriales – CCPET, se tomó como información oficial la publicada en el CUIPO – Categoría única de información presupuestal de la Contraloría General de la República, cargada en el formulario único territorial – FUT, a través del sistema CHIP Consolidado de Hacienda e Información Pública de la Contaduría General de la Nación.

Es importante resaltar, que es responsabilidad de cada entidad territorial el contenido y la calidad de la información reportada con fecha de corte del 31 de diciembre de 2021 en el CUIPO, la Contraloría Departamental del Tolima, se limita a utilizar las cifras reportadas para producir el informe fiscal y financiero, en los términos que señala la Ley 617 de 2000, como es verificar el cumplimiento de los límites del gasto, la observancia de las demás normas complementarias, divulgar los resultados y realizar los traslados correspondientes a los entes de control por las observaciones encontradas.

En consecuencia, el informe fiscal y financiero se constituye en una herramienta de estudio para contribuir al mejoramiento continuo para los municipios, las entidades públicas, privadas y la comunidad en general.

secretaria.general@contraloriatolima.gov.co www.contraloriatolima.gov.co

Carrera 3 entre calle 10 y 11, Edificio de la Gobernación del Tolima, 7 piso

Contacto: +57 (8) 261 1167 – 261 1169

Nit: 890.706.847-1



CONTRALORÍA

DEPARTAMENTAL DEL TOLIMA

· La Contraloría del ciudadano ·

CAPITULO 1

LEGALIDAD Y APROBACION DEL PRESUPUESTO

1. APROBACIÓN DEL PRESUPUESTO

El presupuesto de Rentas y Recursos de Capital y Gastos de la vigencia 2021 del Municipio de Mariquita Tolima, fue aprobado por el Concejo Municipal mediante Acuerdo No. 020 **del 24 de Noviembre de 2020** en la suma de treinta y nueve mil setecientos sesenta millones **M/CTE (\$39.760.000.000)**.

CAPITULO 2

2. EJECUCION DEL PRESUPUESTO

El presupuesto público es una de las herramientas fundamentales para la ejecución de la política económica por parte del municipio. Es el instrumento mediante el cual ejerce su función de financiador o proveedor directo de bienes y servicios. Es el plan económico y financiero anual vinculado a la estrategia formulada por la administración municipal en su plan de desarrollo; con base en este cálculo se deben programar, controlar y evaluar los ingresos y las rentas a recibir durante la vigencia fiscal y permitir los respectivos gastos e inversiones; atendiendo los criterios priorizados, en cada uno de los programas y proyectos contenidos en el Plan anual de inversiones y alcanzar objetivos financieros, que no son otra cosa que adecuar el comportamiento real de los ingresos a las proyecciones contenidas en el Plan de Desarrollo con el fin de satisfacer las necesidades básicas insatisfechas de la población.

1.1. ANALISIS A LA EJECUCION PRESUPUESTAL DE INGRESOS

El presupuesto de Ingresos del Municipio de Mariquita Tolima para la vigencia fiscal 2021 fue aprobado en la cuantía de **\$39.760 millones**, presentó modificaciones de **\$7.541 millones** para arrojar un presupuesto definitivo a diciembre 31 de 2021 de **\$47.301 millones**.

PRESUPUESTO INICIAL	PRESUPUESTO DEFINITIVO
39.760	47.301

Información tomada CHIP-CGR-PPTAL- CUIPO 2021

secretaria.general@contraloriatolima.gov.co www.contraloriatolima.gov.co

Carrera 3 entre calle 10 y 11, Edificio de la Gobernación del Tolima, 7 piso

Contacto: +57 (8) 261 1167 – 261 1169

Nit: 890.706.847-1



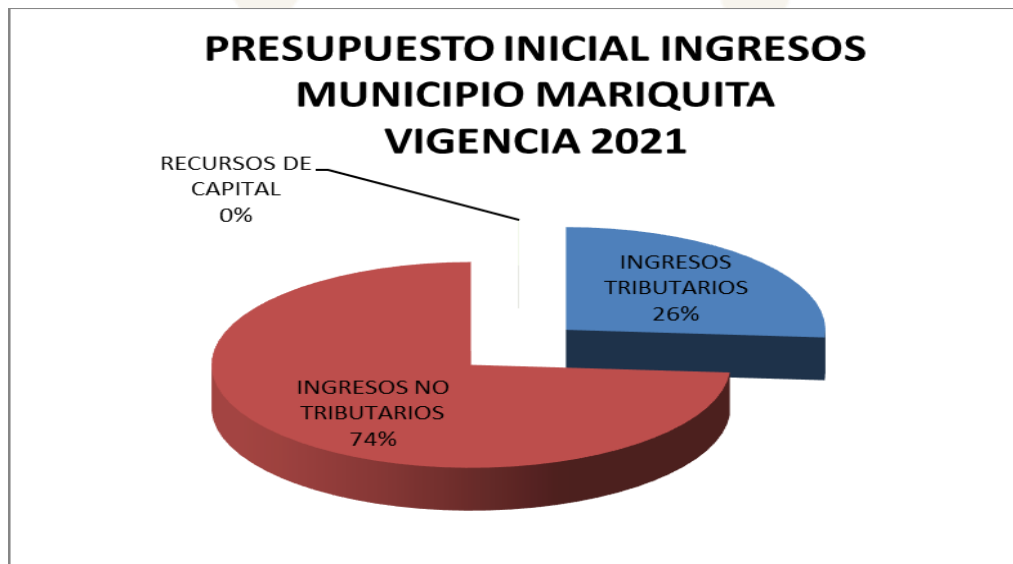
CONTRALORÍA

DEPARTAMENTAL DEL TOLIMA

· La Contraloría del ciudadano ·

PRESUPUESTO INICIAL DE INGRESOS

El presupuesto inicial de ingresos se clasificó en: Ingresos Tributarios con \$10.410 millones, es decir, el 26%, Los Ingresos No Tributarios con \$29.346 millones, el 73% y por último los Recursos de Capital con \$3 millones un 1%.



PRINCIPALES FUENTES DE FINANCIACION PRESUPUESTO

Las principales fuentes de financiación del presupuesto del Municipio de Mariquita Tolima son los Ingresos Tributarios, donde las rentas propias como el Impuesto Predial Unificado con \$2.600 millones, Impuesto alumbrado Público con \$2.500 millones por último el Impuesto de Industria y Comercio con \$1.600 millones soportan esta financiación, representando en su orden el 25%, 24% y 15% respectivamente.

Por su parte, los Ingresos No Tributarios participan con los recursos del Sistema General de Participaciones en suma de \$29.346 millones donde los Ingresos Corrientes de Libre Destinación ascienden a \$10.410 millones.

COMPORTAMIENTO DEL RECAUDO

El presupuesto definitivo a diciembre 31 de 2021 del Municipio de Mariquita Tolima asciende a \$47.301 millones, de los cuales se recaudó \$46.005 Millones, es decir, 97%. Este recaudo soporta las rentas en el SGP en cuantía de \$31.465 millones el 68% del total Recaudado y los recursos propios con \$13.178 millones un 29% y los Recursos de Capital \$1.361 millones el 3%.

secretaria.general@contraloriatolima.gov.co www.contraloriatolima.gov.co

Carrera 3 entre calle 10 y 11, Edificio de la Gobernación del Tolima, 7 piso

Contacto: +57 (8) 261 1167 – 261 1169

Nit: 890.706.847-1



CONTRALORÍA

DEPARTAMENTAL DEL TOLIMA

· La Contraloría del ciudadano ·

2.2 ANALISIS A LA EJECUCION PRESUPUESTAL DE GASTOS

El presupuesto de Gasto aprobado del Municipio de Mariquita Tolima para la vigencia fiscal 2021 suma **\$39.760 millones** presenta modificaciones por **\$7.541 millones** para un presupuesto definitivo de **\$47.301 millones**.

PRESUPUESTO INICIAL	PRESUPUESTO DEFINITIVO
39.760	47.301

Información tomada CHIP-CGR-PPTAL- CUIPO 2021

PRESUPUESTO INICIAL

El presupuesto de Gastos aprobado para la vigencia 2021 del Municipio de Mariquita Tolima, asciende a \$39.760 millones, de los cuales \$6.860 millones corresponden a Gastos de Funcionamiento un 17%, los Gastos de Inversión con \$32.385 millones un 85% y Deuda Pública con \$515 millones el 1%.





CONTRALORÍA

DEPARTAMENTAL DEL TOLIMA

· La Contraloría del ciudadano ·

GASTOS EJECUTADOS

A diciembre 31 de 2021, el Municipio de Mariquita Tolima comprometió gastos por la suma de \$45.160 millones, distribuidos en: Gastos de Funcionamiento con \$6.950 millones, deuda

pública con \$471 millones e inversión con \$37.738 millones los cuales representan en su orden el 14%, 1% y 85%.

2.4. INVERSION CON EL SISTEMA GENERAL DE PARTICIPACIONES

Vigencia / Documento
2021 - Todos los Documentos
Entidad
Tolima - Mariquita

Fuente: Grupo GFT - DIFP

Fecha Reporte: martes, 18 de octubre de 2022

Concepto	Total
Educación	\$ 934,432,551
Prestación Servicios	\$ 0
Calidad	\$ 934,432,551
Calidad (Gratuidad)	\$ 480,654,871
Calidad (Matrícula)	\$ 453,777,680
Salud	\$ 9,927,955,694
Régimen Subsidiado	\$ 9,213,839,096
Salud Pública	\$ 442,129,988
Subsidio a la Oferta	\$ 271,986,610
Agua Potable	\$ 1,855,495,281
Propósito General	\$ 2,150,916,116
Libre Destinación	\$ 903,384,769
Deporte	\$ 99,802,508
Cultura	\$ 74,851,881
Libre Inversión	\$ 948,123,823
Fonpet	\$ 124,753,135
Alimentación Escolar	\$ 138,361,939
Ribereños	\$ 0
Resguardos Indígenas	\$ 0
Fonpet Asignaciones Especiales	\$ 180,630,332
Primera Infancia	\$ 0
Total SGP	\$ 15,187,791,913

(Fuente: Sicodis)

secretaria.general@contraloriatolima.gov.co www.contraloriatolima.gov.co

Carrera 3 entre calle 10 y 11, Edificio de la Gobernación del Tolima, 7 piso

Contacto: +57 (8) 261 1167 – 261 1169

Nit: 890.706.847-1



CONTRALORÍA

DEPARTAMENTAL DEL TOLIMA

· La Contraloría del ciudadano ·

El rubro de mayor incidencia es el Régimen Subsidiado con \$9.213 millones del sector Salud, Libre Inversión con \$948 millones del sector Propósito General y Calidad con \$934 millones del sector calidad.

CAPITULO 3

VIABILIDAD FINANCIERA

El Municipio de Mariquita Tolima está clasificado en Sexta (6) categoría y el límite de los gastos de funcionamiento como proporción de sus ingresos corrientes de libre destinación es hasta un 80% donde los Gastos de funcionamiento no podrán superar el límite como proporción a sus ingresos corrientes de libre destinación según lo establecido en la Ley 617 de 2000.

3.1 Indicador de Gastos de Funcionamiento VS I.C.L.D

Gastos de Funcionamiento / Ingresos Corriente Libre Destinación Teniendo en cuenta la certificación de Ingresos corrientes de Libre Destinación expedida por la Contraloría General de la República y la Ejecución presupuestal de Ingresos y Gastos, se evidenció que el Municipio de Guamo Tolima CUMPLE con el indicador de ley 617 de 2000, toda vez que los Gastos de funcionamiento para la vigencia fiscal 2021 fueron del 52% donde el límite máximo es del 80%.

secretaria.general@contraloriatolima.gov.co www.contraloriatolima.gov.co

Carrera 3 entre calle 10 y 11, Edificio de la Gobernación del Tolima, 7 piso

Contacto: +57 (8) 261 1167 – 261 1169

Nit: 890.706.847-1



CONTRALORÍA

DEPARTAMENTAL DEL TOLIMA

· La Contraloría del ciudadano ·



EL CONTRALOR DELEGADO PARA ECONOMÍA Y FINANZAS PÚBLICAS

En cumplimiento de lo establecido en los artículos 1 y 2 de la Ley 617 de 2000 y de la Resolución Orgánica 5393 de 2002 y con base en la información enviada por la entidad territorial a través del Sistema Consolidador de Hacienda e Información Financiera Pública -CHIP- Categoría Presupuestal CGR:

CERTIFICA:

Que el Municipio SAN SEBASTIAN DE MARIQUITA del Departamento TOLIMA, durante la vigencia fiscal de 2021 recaudó Ingresos Corrientes de Libre Destinación -ICLD- por la suma de \$10.001.016 miles.

Que los Gastos de Funcionamiento de dicho municipio representaron el 52,25% de los ICLD.

La presente certificación se expide con base en la información reportada por la Entidad territorial. En caso de identificarse inconsistencias en la información con posterioridad a la fecha de expedición, la presente certificación carecerá de efectos.

Dado en Bogotá D. C., a los vienteiseis (26) días del mes de julio de 2022.

De conformidad con el artículo 12 del decreto 2150 de 1995 la firma que aparece a continuación tiene validez para todos los efectos legales.

CARLOS DAVID CASTILLO ARBELÁEZ

Fuente Contraloría delegado para economía y finanzas públicas



CONTRALORÍA

DEPARTAMENTAL DEL TOLIMA

· La Contraloría del ciudadano ·

GASTOS DE LAS CORPORACIONES PÚBLICAS – CONCEJO MUNICIPAL

Concejo Municipal: El artículo 10 de la Ley 617 de 2000, señala el límite máximo de los gastos de los Concejos, así mismo la reforma incluida en la Ley 1368 de 2009, determina el valor de los honorarios por sesión y el número de sesiones autorizadas. Así mismo, establece que a partir del primero (1º) de enero de 2010, cada año los honorarios señalados se incrementarán en un porcentaje equivalente a la variación del IPC del año inmediatamente anterior es decir el 1,61% de la vigencia 2020.

Para la vigencia 2021, se dio aplicación a la Ley 2075 del 08 de enero de 2021, "por medio de la cual se modifica el régimen vigente para la liquidación de los Honorarios de los concejales de los municipios de cuarta, quinta y sexta categoría..." Artículo 2º. Modifíquese el artículo 66 de la Ley 136 de 1994, modificada por la Ley 1368 de 2009, el cual quedará así: Artículo 66. Causación de Honorarios. Atendiendo la categorización establecida en la Ley 617 de 2000, el valor de los honorarios por cada sesión que asistan los concejales será señalado a continuación:

CATEGORIA	HONORARIOS POR SESION	NUMERO DE SESIONES AUTORIZADAS	% ICLD PARA FUNCIONAMIENTO
Especial	\$ 516,604.00	150 ordinarias - 40 Extras	1.5%
Primera	\$ 437,723.00	150 ordinarias - 40 Extras	1.5%
Segunda	\$ 316,394.00	150 ordinarias - 40 Extras	1.5%
Tercera	\$ 253,797.00	70 ordinarias - 20 Extras	1.5%
Cuarta	\$ 212,312.00	70 ordinarias - 20 Extras	1.5%
Quinta	\$ 212,312.00	70 ordinarias - 20 Extras	1.5%
Sexta	\$ 212,312.00	70 ordinarias - 20 Extras	1.5%

Fuente: Ley 2075 de enero 08 de 2021.

A partir del primero (1º) de enero de 2021, los honorarios señalados en la anterior tabla, se incrementarán cada año en porcentaje equivalente a la variación del IPC correspondiente al año inmediatamente anterior. Para la vigencia 2021, se incrementó en el 1,61% IPC del año 2020, quedando así:

secretaria.general@contraloriatolima.gov.co www.contraloriatolima.gov.co

Carrera 3 entre calle 10 y 11, Edificio de la Gobernación del Tolima, 7 piso

Contacto: +57 (8) 261 1167 – 261 1169

Nit: 890.706.847-1



CONTRALORÍA

DEPARTAMENTAL DEL TOLIMA

· La Contraloría del ciudadano ·

CATEGORIA	VALOR SESION LEY 2075 DEL 2021 Art. 2	VARIACION ANUAL IPC 2020	HONORARIOS POR SESION 2021
Especial	\$ 516,604.00	1,61%	\$ 524,921.00
Primera	\$ 437,723.00		\$ 444,770.00
Segunda	\$ 316,394.00		\$ 321,487.00
Tercera	\$ 253,797.00		\$ 257,883.00
Cuarta	\$ 212,312.00		\$ 215,730.00
Quinta	\$ 212,312.00		\$ 215,730.00
Sexta	\$ 212,312.00		\$ 215,730.00

Fuente: Ley 2075 de enero 08 de 2021.

Para establecer el valor de la sesión bajo los criterios de la Ley 2075 de 2021, también se tuvo en cuenta el concepto expedido por el Ministerio de Hacienda radicado: 2-2021-060617 del 16 de noviembre de 2021.

Cálculo de los Honorarios: El cálculo de los Honorarios de los concejales se realizó teniendo en cuenta:

- ✚ Valor del honorario por sesión * Número de concejales * Número de sesiones autorizadas
- ✚ Valor máximo de los gastos del Concejo = Honorarios Totales + porcentaje ICLD (1.5% ICLD vigencia 2021 o 60 SMLMV)

Dando cumplimiento a la Sentencia 189 de 2019, y previa certificación del DANE se realizó una proyección de los mil millones de pesos (\$1.000'000.000.) para el año 2001, atendiendo lo dispuesto por la Honorable Corte Constitucional de actualizarse con el IPC del año anterior para fijar el monto base del presupuesto, hasta el año 2021.

Año	Liquidación gastos de funcionamiento del Concejo Municipal - Base anual Ley 617 de 2000	Incremento IPC ANUAL- Sentencia C -189 de 2019	Base del Presupuesto próxima vigencia fiscal
2000	\$ 1.000'000.000	8.75	\$1.087'500.000
2001	\$1.087'500.000	7.65	\$1.170'693.750
2002	\$1.170'693.750	6.99	\$1.252'525.243
2003	\$1.252'525.243	6.49	\$1.333'814.131
2004	\$1.333'814.131	5.50	\$1.407'173.908
2005	\$1.407'173.908	4.85	\$1.475'421.842
2006	\$1.475'421.842	4.48	\$1.541'520.740

secretaria.general@contraloriatolima.gov.co www.contraloriatolima.gov.co

Carrera 3 entre calle 10 y 11, Edificio de la Gobernación del Tolima, 7 piso

Contacto: +57 (8) 261 1167 – 261 1169

Nit: 890.706.847-1



CONTRALORÍA

DEPARTAMENTAL DEL TOLIMA

· La Contraloría del ciudadano ·

2007	\$1.541'520.740	5.69	\$1.629'233.270
2008	\$1.629'233.270	7.67	\$1.754'195.461
2009	\$1.754'195.461	2.00	\$1.789'279.370
2010	\$1.789'279.370	3.17	\$1.845'999.526
2011	\$1.845'999.526	3.73	\$1.914'855.308
2012	\$1.914'855.308	2.44	\$1.961'577.777
2013	\$1.961'577.777	1.94	\$1.999'632.385
2014	\$1.999'632.385	3.66	\$2.072'818.930
2015	\$2.072'818.930	6.77	\$2.213'148.771
2016	\$2.213'148.771	5.75	\$2.340'404.825
2017	\$2.340'404.825	4.09	\$2.436'127.382
2018	\$2.436'127.382	3.18	\$2.513'596.232
2019	\$2.513'596.232	3.80	\$2.609'112.888
2020	\$2.609'112.888	1.61	\$2.651'119.605

La cifra según disposición de la Sentencia C-189 de 2019, para liquidar el presupuesto del Concejo para el año 2021, no es sobre mil millones (\$1.000'000.000.) sino que con los respectivos reajustes es de dos mil seiscientos cincuenta y un millones ciento diecinueve mil seiscientos cinco pesos (\$2.651'119.605.). Esto significa que los municipios cuyos ICLD estén por debajo de este monto se le asigna 60 SMLMV para cubrir los gastos de los Concejos

El ente Territorial para la vigencia 2021, le transfirió al Concejo Municipal la suma de \$354 millones, con ello el Municipio de Mariquita Tolima **CUMPLE** con lo establecido en la Ley 617 de 2000 artículo 10.

GASTOS DE LAS PERSONERIAS

La ley 617 de 2000, en su artículo 10, establece el valor máximo de los gastos de funcionamiento para las Personerías Municipales de acuerdo a la categoría del Municipio. El Municipio de Mariquita se encuentra clasificado en Sexta Categoría, los gastos de la personería no podrán superar los 150 SMMV, es decir, para la vigencia 2021 la suma de \$136 millones.

secretaria.general@contraloriatolima.gov.co www.contraloriatolima.gov.co

Carrera 3 entre calle 10 y 11, Edificio de la Gobernación del Tolima, 7 piso

Contacto: +57 (8) 261 1167 – 261 1169

Nit: 890.706.847-1



CONTRALORÍA

DEPARTAMENTAL DEL TOLIMA

· La Contraloría del ciudadano ·

Por lo anterior, se observó que la entidad Territorial, cumplió con lo Establecido en la ley 617 de 2000, toda vez que le transfirió a la personería Municipal la suma de \$136 millones equivalentes a 150 SMMV. **CUMPLE**

CAPITULO 4 RESULTADO ANALISIS

4.1 RESULTADO ANALISIS PRESUPUESTAL

Una vez analizada la información presupuestal del municipio de Mariquita a diciembre 31 de 2021, se evidenció que el ente Territorial, presentó un **Superávit presupuestal** en suma de \$845 millones, toda vez que el Total de los Gastos comprometidos de la vigencia, fueron menores a los ingresos efectivamente recaudados.

INGRESOS EFECTIVAMENTE RECAUDADOS	GASTOS EFECTIVAMENTE COMPROMETIDOS	DEFICIT O SUPERAVIT PRESUPUESTAL
46005	45160	845

El conocimiento oportuno y preciso de los resultados de la gestión de los recursos públicos durante un período, es indispensable no sólo para juzgar su pertinencia y eficiencia, sino también para tomar los correctivos orientados al logro de las metas fiscales y económicas propuestas.

CAPITULO 5 RESERVAS

5.1. RESERVA PRESUPUESTAL

NOMBRE	COMPROMISOS(Pesos)	OBLIGACIONES(Pesos)	PAGOS(Pesos)
RESERVAS	1534	1513	1513

La Reserva presupuestal del municipio de Mariquita Tolima asciende a \$1.534 millones con mayor relevancia los rubros de adquisición de servicios construcción y servicios de la construcción.

De conformidad con lo establecido en la Ley 819 de 200 y el pronunciamiento de la Procuraduría General de la Nación, la constitución de reservas es justificada solo en casos

secretaria.general@contraloriatolima.gov.co www.contraloriatolima.gov.co
Carrera 3 entre calle 10 y 11, Edificio de la Gobernación del Tolima, 7 piso
Contacto: +57 (8) 261 1167 – 261 1169
Nit: 890.706.847-1



CONTRALORÍA

DEPARTAMENTAL DEL TOLIMA

· La Contraloría del ciudadano ·

extraordinarios y se debe realizar siempre y cuando se cuente con los recursos en caja para su financiación.

5.2. RESERVA DE CUENTAS POR PAGAR

NOMBRE	COMPROMISOS(Pesos)	OBLIGACIONES(Pesos)	PAGOS(Pesos)
CUENTAS POR PAGAR	316	316	316

El municipio Mariquita Tolima al cierre de la vigencia 2021 presento cuentas por pagar por valor de \$316 millones.

El rubro de mayor relevancia dentro de las cuentas por pagar es adquisición de servicios con \$300 millones.

6. INDICADORES

6.1 Ingresos

INDICADOR	VARIABLES		VALORES			
Total Ingresos	Valor recaudado	x 100 =	46005	*	100	97
	valor presupuestado		47301			
Ingresos Corrientes	Valor recaudado	x 100 =	44644	*	100	104
	valor presupuestado		43050			
Recursos de Capital	Valor recaudado	x 100 =	1361	*	100	32
	valor presupuestado		4251			
Fondo local de Salud	Valor recaudado	x 100 =	9978	*	100	100
	valor presupuestado		9978			
Ingresos Tributarios	Valor recaudado	x 100 =	13178	*	100	110
	valor presupuestado		11987			
Ingresos No Tributarios	Valor recaudado	x 100 =	31465	*	100	101
	valor presupuestado		31062			
Transferencias de Inversión	Valor recaudado	x 100 =	46005	*	100	97
	valor presupuestado		47301			

Fuente: Ejecución ppta

El total del recaudado frente al presupuesto definitivo del municipio de Mariquita Tolima fue de 97% donde los Ingresos tributarios se recaudaron diez puntos por encima del 100% y los recursos No Tributarios recaudó un punto por encima del 100%.

secretaria.general@contraloriatolima.gov.co www.contraloriatolima.gov.co

Carrera 3 entre calle 10 y 11, Edificio de la Gobernación del Tolima, 7 piso

Contacto: +57 (8) 261 1167 – 261 1169

Nit: 890.706.847-1



CONTRALORÍA

DEPARTAMENTAL DEL TOLIMA

· La Contraloría del ciudadano ·

6.2 Gastos

6.2.1 Distribución

RUBRO	PPTO INICIAL	PPTO DEFINITIVO	VARIACION		EJECUCION	
			\$	%	\$	%
FUNCIONAMIENTO	6860	6950	90	99	6871	99
INVERSION	32385	37738	5353	86	33906	90
SERVICIO DE LA DEUDA	515	471	-44	109	471	100
TOTAL	39760	45159	5399	88	41248	91
Fuente: Ejecución pptal						

En la distribución del gasto el rubro de Inversión con \$37.738 millones, es el de mayor incidencia dentro de este grupo, seguido de los Gastos de Funcionamiento con \$6.950 millones y el Servicio de la deuda con \$471 millones.

6.2.2 Cumplimiento

INDICADOR	VARIABLES		VALORES			
Total Gastos	Valor ejecutado	x 100 =	41248	*	100	91
	valor presupuestado		45159			
Funcionamiento	Valor ejecutado	x 100 =	6871	*	100	99
	valor presupuestado		6950			
Inversión	Valor ejecutado	x 100 =	33906	*	100	90
	valor presupuestado		37738			
Servicio de la Deuda	Valor ejecutado	x 100 =	471	*	100	100
	valor presupuestado		471			
Fuente: Ejecución pptal						

El cumplimiento de los Gastos del municipio de Mariquita Tolima fue del 91% donde los Gastos de funcionamiento se ejecutaron con 99% seguido de los Gastos de Inversión con 90% y por último Servicio de la Deuda con 100% durante la vigencia 2021.

secretaria.general@contraloriatolima.gov.co www.contraloriatolima.gov.co

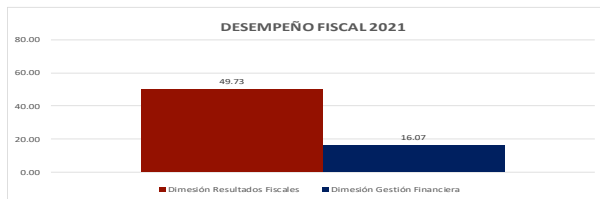
Carrera 3 entre calle 10 y 11, Edificio de la Gobernación del Tolima, 7 piso

Contacto: +57 (8) 261 1167 – 261 1169

Nit: 890.706.847-1

7. DESEMPEÑO FISCAL

Departamento			TOLIMA		
Selección:			MARIQUITA		
Información Entidad Territorial					
Código DANE:	73443	Categoría:	6		
Región:	CENTRAL	Grupo capacidades iniciales:	G2		
Departamento:	TOLIMA	Subregión:	Norte		
Resultados Desempeño Fiscal		Vigencia Actual 2021		Año de comparación 2020	
Indicadores		Resultado	Calificación	Resultado	Calificación
Dependencia de transferencias		62.77	37.23	63.41	36.59
Relevancia formación bruta de capital (FBK) fijo		10.88	14.36	21.36	25.40
Endeudamiento de largo plazo		20.77	79.23	20.72	79.28
Ahorro corriente		56.19	80.00	52.40	70.00
Balance primario		2.92	100.00	11.09	60.00
Dimensión Resultados Fiscales		62.16	49.73	54.26	43.41
Capacidad de programación y ejecución de ingresos		130.53	60.00	87.29	80.00
Capacidad de ejecución del gasto de inversión		89.74	80.00	94.66	100.00
Nivel de holgura		25.47	100.00	20.88	90.80
Bonificación catastro		No	0.00	0.00	0.00
Bonificación esfuerzo propio		Si	0.33	0.06	0.06
Dimensión Gestión Financiera Territorial		80.33	16.07	90.32	18.06
Índice de Desempeño Fiscal		65.80		61.47	
Clasificación Desempeño Fiscal		3. Vulnerable (≥60 y <70)		3. Vulnerable (≥60 y <70)	
					Mejoró
Millones de pesos constantes 2021					
Variables Indicadores Desempeño Fiscal		2021	2020	Dif. Abs	Var Rel. (%)
1. Dependencias de las transferencias					
SGP + otras transferencias nacionales		28,261	27,884	377	1.4%
Ingresos totales		45,027	43,977	1,050	2.4%
2. Relevancia formación bruta de capital (FBK) fijo					
Formación bruta de capital fijo		4,501	7,805	-3,304	-42.3%
Gasto de inversión		41,365	36,538	4,828	13.2%
3. Endeudamiento de largo plazo					
Pasivos totales		10,504	9,907	597	6.0%
Activos totales		50,571	47,824	2,747	5.7%
4. Ahorro corriente					
Ahorro corriente		9,011	7,674	1,337	17.4%
Ingreso corriente		16,036	14,646	1,390	9.5%
5. Balance primario					
Déficit o superávit + intereses deuda+RB		1,315	4,877	-3,561	-73.0%
Ingresos totales + desembolsos		45,027	43,977	1,050	2.4%
6. Capacidad de programación y ejecución de ingresos					
Recaudo		14,825	10,077	4,748	47.1%
Presupuesto inicial		11,357	11,544	-187	-1.6%
7. Capacidad de ejecución del gasto de inversión					
Pagos		33,867	32,543	1,323	4.1%
Compromisos		37,738	34,381	3,357	9.8%
8. Nivel de holgura					
Límite Ley 617 de 2000		80.00	80.0		
Gastos de funcionamiento / ICLD		54.53	59.1	-4.59	-7.8%
Holgura		25.47	20.88	4.59	22.0%
Comparación territorial del desempeño fiscal 2021					
Nivel de comparación		Grupo capacidades iniciales		Posición Ranking 2021	
				24 de 217	
INDICADORES		Promedio Desempeño Fiscal 2020 de municipios con capacidades iniciales		MARIQUITA	
		G2			
Dependencia de transferencias		16.12		37.23	
Relevancia formación bruta de capital (FBK) fijo		27.98		14.36	
Endeudamiento de largo plazo		76.49		79.23	
Ahorro corriente		62.11		80.00	
Balance primario		50.46		100.00	
Dimensión Resultados Fiscales		40.74		49.73	
Capacidad de programación y ejecución de Ingresos		60.55		60.00	
Capacidad de ejecución del gasto de Inversión		70.41		80.00	
Nivel de holgura		75.29		100.00	
Bonificación catastro		0.00		0.00	
Bonificación esfuerzo propio		0.14		0.33	
Dimensión Gestión Financiera Territorial		14.60		16.07	
Índice de Desempeño Fiscal		55.34		65.80	
DESEMPEÑO FISCAL 2021					
Si tu Dimensión de Resultados Fiscales se acerca a 80 y tu Dimensión de Gestión Financiera Territorial se acerca a 20, tendrás un excelente desempeño fiscal.					
Te hacen falta 30.27 puntos para llegar a los 80 puntos de la Dimensión de Resultados Fiscales.					
Te hacen falta 3.93 puntos para llegar a los 20 puntos de la Dimensión de Gestión Financiera.					
Para saber cómo mejorar tu desempeño generando más recursos propios, da clic en el botón de abajo					
¿Cómo aumentar mis ingresos propios?					
Para generar un PDF de tu IDF, presiona el ícono:					
PDF					



Si tu Dimensión de Resultados Fiscales se acerca a 80 y tu Dimensión de Gestión Financiera Territorial se acerca a 20, tendrás un excelente desempeño fiscal.


Te hacen falta **30.27** puntos para llegar a los 80 puntos de la Dimensión de Resultados Fiscales.

Te hacen falta **3.93** puntos para llegar a los 20 puntos de la Dimensión de Gestión Financiera.

Para saber cómo mejorar tu desempeño generando más recursos propios, da clic en el botón de abajo >>>

¿Cómo aumentar mis ingresos propios?

Para generar un PDF de tu IDP, presiona el icono:



* La categorización de las entidades territoriales por grupo de capacidades iniciales corresponde a análisis y ejercicios técnicos desarrollados por el Departamento Nacional de Planeación para efectos de la Medición de Desempeño Municipal. Puede encontrar más detalles de esta clasificación en la página web de la entidad.



CONTRALORÍA

DEPARTAMENTAL DEL TOLIMA

· La Contraloría del ciudadano ·

8. CONCLUSIONES

- ✓ La Gestión presupuestal es **FAVORABLE** el municipio de Mariquita Tolima durante la vigencia 2021 cumplió con las transferencias de la ley 617 del 2000 a las entidades Concejo y Personería municipal; también obtuvo un Superávit Presupuestal en la vigencia.
- ✓ El municipio presentó un nivel de recaudo en la vigencia 2021 del municipio de Mariquita \$46.005 millones el 97%.
- ✓ Los Gastos del Municipio de Mariquita durante la vigencia 2021 se orientaron a inversión con \$33.906 millones un 90%, Gastos de funcionamiento con \$6.871 millones el 99% y Servicio de la Deuda con \$471 millones un 100% se ejecutó.
- ✓ El municipio de Mariquita Tolima existe en la vigencia 2021 las Cuentas Por Pagar con \$316 millones y las Reserva Presupuestal con \$1.534 millones.

secretaria.general@contraloriatolima.gov.co www.contraloriatolima.gov.co

Carrera 3 entre calle 10 y 11, Edificio de la Gobernación del Tolima, 7 piso

Contacto: +57 (8) 261 1167 – 261 1169

Nit: 890.706.847-1